Os horários de um curso no SIDE são da gestão interna das Escolas da UTAD

Para a inscrição deve estar definido aos estudantes os prazos de inscrição às turmas (data e hora de inicio e de fim).

Sem isso não consegue efetuar os procedimentos em baixo mencionados |VER NOTAS GERAIS|(1)

PROCEDIMENTOS PARA A ESCOLHA DE HORÁRIO de TURMA NO SIDE

1 – Aceder ao endereço web: http://side.utad.pt/ e selecionar o curso ao qual se matriculou na UTAD

2 – Colocar as credenciais que lhe foram atribuídas como aluno da UTAD:

Utilizador - alxxxxxxxx e password

al= iniciais da palavra "aluno"
x= nº de aluno

3 – Pela barra de menus escolher:

"**Serviços – Serviços para alunos – Inscrições nas Turmas**"

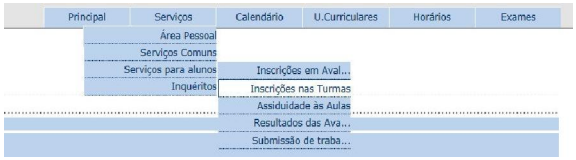

4 – Registo das Unidades Curriculares

(escolher as Unidades Curriculares (UC) que fez na plataforma de Matrículas online e colocar o **ano de matrícula e ano prioritário**, no caso de alunos do 1º ano, colocar nos campos o número 1)

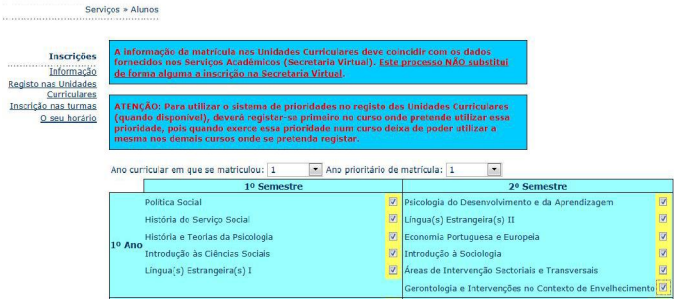

5 – Inscrição nas Turmas

(escolher por UCs e pelas tipologias de aulas o horário da turma pretendida ou existentes);
validar pelo botão "**Enviar dados para efectuar inscrição**"
Nota:

a) vermelho - não tem horário escolhido
b) laranja - uma tipologia ou mais de horário não foi escolhido
c) **verde** – tem o horário completo para a UC – processo concluído.

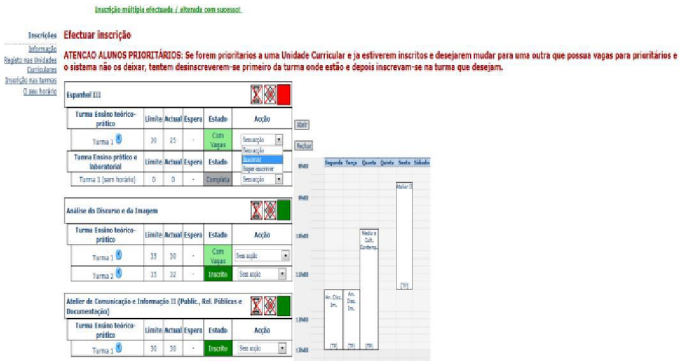

(1) NOTAS GERAIS:

Na impossibilidade de inscrição na escolha do horário do curso em que se inscreve vá ao menu "**Principal – Informação**" e contactar o gestor(es) ou direção do curso